

# Stadt Schorndorf

Die Seite wurde zuletzt aktualisiert am 26.8.2024 um 9:44:06 Uhr



Vorläufiges

[Seite neu laden](#)

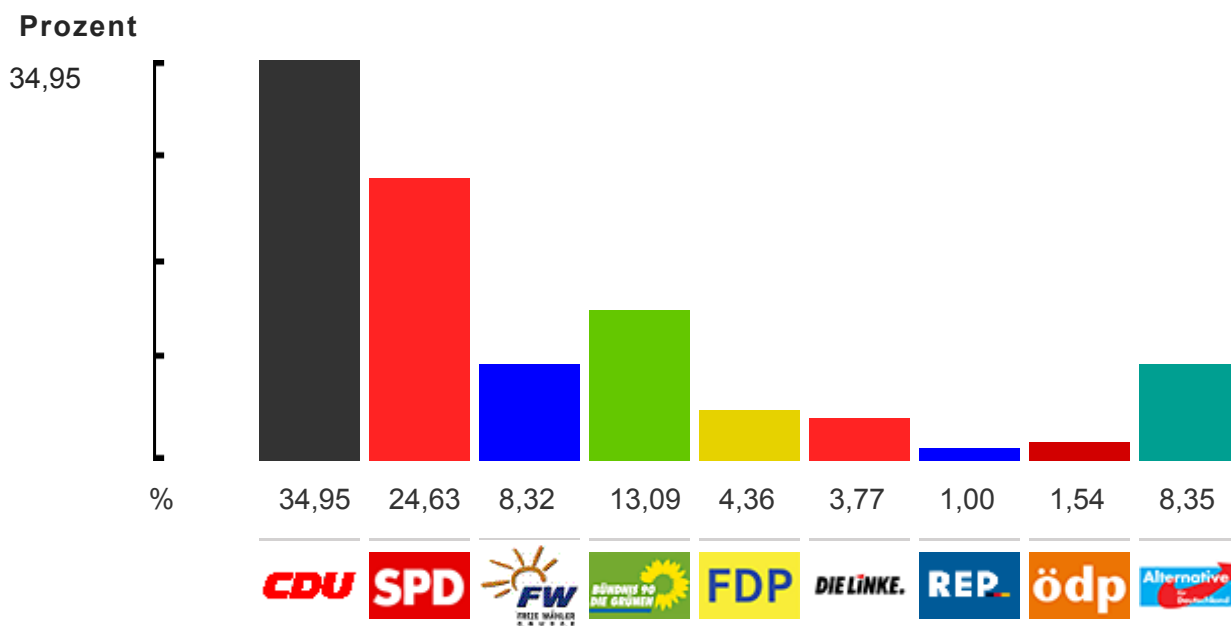
Wahlergebnis

Regionalwahl 2014







Stand: 26.05.14 / 13:53

Ergebnis nach Auswertung von 37 Wahlbezirken (von insgesamt 37)

## Ergebnis der Parteien:



	Partei	Wahl 2014 Stimmen	in %
	Christlich Demokratische Union Deutschlands	4.844	34,95
	Sozialdemokratische Partei Deutschlands	3.414	24,63
	Freie Wähler in der Region Stuttgart	1.153	8,32

	BÜNDNIS 90/DIE GRÜNEN	1.814	13,09
	Freie Demokratische Partei	604	4,36
	DIE LINKE	522	3,77
	DIE REPUBLIKANER	139	1,00
	Ökologisch-Demokratische Partei / Familie und Umwelt	213	1,54
	Alternative für Deutschland	1.157	8,35

- [Gesamtergebnis \(Ergebnisse in den einzelnen Wahlbezirken\)](#)

## Wahlstatistik

---

<b>Wahlberechtigte:</b>	<b>28.826</b>
Wähler:	14.019
Wahlbeteiligung (in %):	48,63
Ungültige Stimmen:	159
Gültige Stimmen:	13.860

## Weitere Informationen

---

Hinweis: Differenzen zu einer Gesamtsumme von 100 Prozent ergeben sich durch Rundungen.

Internetseite automatisch generiert durch WinWVIS Wahlverarbeitungs- und Informationssystem



[Weitere Ergebnisse der aktuellen Wahl auf dem KDRS-Webserver](#)

**KDRS**

© 2014 Kommunale Datenverarbeitung Region Stuttgart