

Stadt Schorndorf

Die Seite wurde zuletzt aktualisiert am 26.8.2024 um 9:44:54 Uhr



Endgültiges
Wahlergebnis

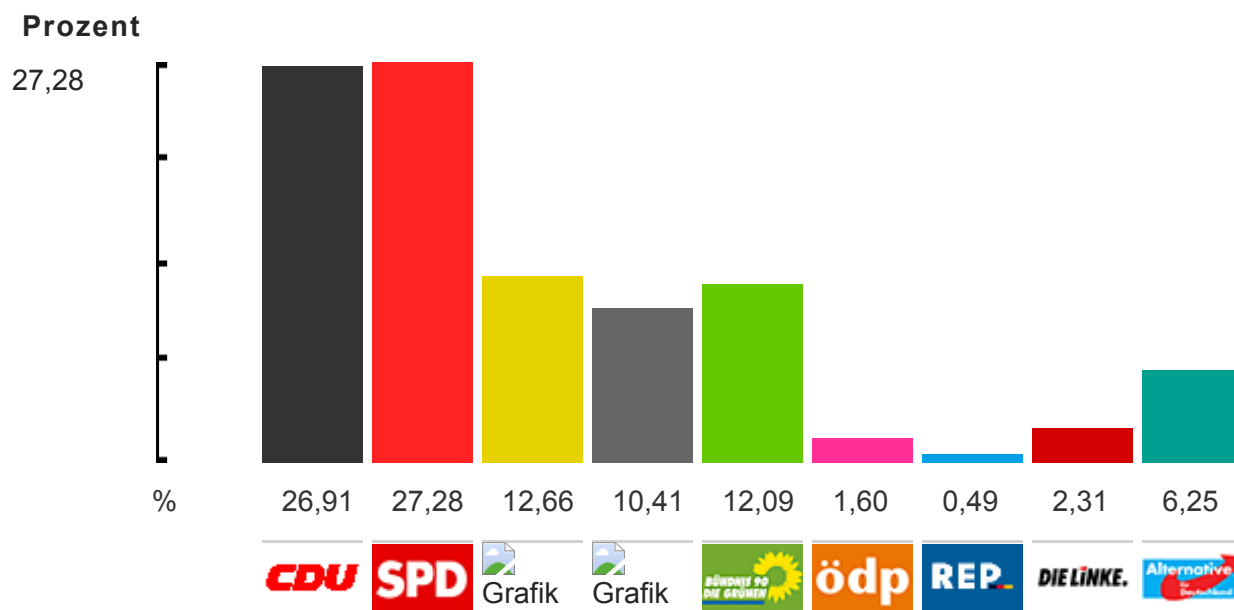
Kreistagswahl 2014

Stand: 27.05.14 / 13:28






Seite neu laden

Ergebnis nach Auswertung von 37 Wahlbezirken (von insgesamt 37)

Ergebnis der Wahlvorschläge:



	Wahlvorschlag	Wahl 2014 Stimmen	in %
	Christlich Demokratische Union Deutschlands	28.396	26,91
	Sozialdemokratische Partei Deutschlands	28.789	27,28
	Freie Demokratische Partei - Freie Wähler	13.365	12,66
	Freie Wähler im Rems-Murr-Kreis e.V.	10.988	10,41

	BÜNDNIS 90/DIE GRÜNEN	12.762	12,09
	Ökologisch-Demokratische Partei / Familie und Umwelt - Parteifreie Bürger	1.686	1,60
	DIE REPUBLIKANER	520	0,49
	DIE LINKE	2.442	2,31
	Alternative für Deutschland	6.591	6,25

- Gesamtergebnis (Ergebnisse in den einzelnen Wahlbezirken)

Ergebnisse der einzelnen Bewerber

CDU			
	Reingruber, Horst	8.630	
	Beutel, Hermann	5.622	
	Schatz, Gerald	2.031	
	Härer, Beate	1.991	
	Dobler, Klaus	1.950	
	Lentini, Sibylle	1.662	
	Sachse, Sandra	1.622	
	Bürk, Michaela	1.582	
	Sombrutzki, Gabriele	1.580	
	Mayer, Roland	796	
	Kramer, Markus	579	
	Dobler, Jörg	351	
SPD			
	Klopfer, Matthias	13.739	
	Berger, Thomas	3.302	
	Kessel, Sibylle	2.296	
	Keller, Dagmar	1.690	
	Schmid, Hans-Ulrich	1.553	
	Krauß, Martina	1.206	
	Völzke, Klaus-Dieter	1.185	
	Liebsch, Herbert	1.091	
	Markgraf, Tina	768	
	Arslan, Ibrahim	713	
	Looser, Dietmar	659	
	Käfer, Gabriele	587	

FDP-FW			
	Dr. Weigold, Wolfgang	3.324	
	Erdmann, Peter	2.281	
	Dr. Setzer, Oliver	1.939	
	Bauer, Horst	1.462	
	Schilling, Agnes	1.007	
	Dr. Keil, Dieter	742	
	Theurer, Ulrich	576	
	Strobel, Regina	557	
	Kluge, Manfred	550	
	Katz, Kirsten	423	
	Kurz, Martin	297	
	Bodamer, Bernd	207	
DIE FREIEN			
	Hofer, Konrad	2.415	
	Ulrich, Albrecht	1.518	
	Schwan, Peter	1.333	
	Nickel, Gerhard	1.035	
	Mächtlen, Kurt	1.032	
	Zobler, Paula	796	
	Jakschitsch, Eberhard	697	
	Poppe, Erich	694	
	Heiland, Heidi	445	
	Rörich, Rudolf	442	
	Bloss, Andreas	361	
	Heiland, Elke	220	
GRÜNE			
	Brodersen, Christel	2.671	
	Sieber, Andrea	2.452	
	Pesch, Niklas	1.940	
	Dilger, Sabine	1.898	
	Schmidt, Rolf	1.386	
	Missale, Monika	1.029	
	Schütz, Dorothea	802	
	Karsten, Anneliese	584	
ÖDP			
	Schaal, Thomas	513	
	Dreier, Barbara	463	
	Bürger-Kühn, Silke	399	
	Schaudi, Irmilinde	311	

REP			
	Zuleger, Gerhard	520	
DIE LINKE			
	Rathgeb, Dominik	978	
	Bayer, Andreas	877	
	Kober, Ilse	587	
AfD			
	Dreiseitel, Ernst	1.694	
	Wagner, Marco	1.358	
	Bußler, Ulrich	989	
	Ziegler, Christian	726	
	Schnieber-Bußler, Claudia	701	
	Merz, Dietmar	642	
	Huschka, Bernhard	481	

Wahlstatistik

Wahlberechtigte:	31.274
Wähler:	14.280
Wahlbeteiligung (in %):	45,66
Ungültige Stimmzettel:	494
Gültige Stimmzettel:	13.786
Gültige Stimmen:	105.539

Weitere Informationen

Hinweis: Differenzen zu einer Gesamtsumme von 100 Prozent ergeben sich durch Rundungen.

Internetseite automatisch generiert durch WinWVIS Wahlverarbeitungs- und Informationssystem



[Weitere Ergebnisse der aktuellen Wahl auf dem KDRS-Webserver](#)

KDRS

© 2014 Kommunale Datenverarbeitung Region Stuttgart